

ARTstor Digital Library を使う

ARTstor Digital Library(アートストア デジタル ライブラリー)は

芸術・建築・人文学・サイエンス分野の画像データベースです。

特徴:画像は、著名な美術館や博物館、芸術家などから提供され、300 のコレクション・250 万点を超える画像情報を検索できます。

個人アカウントを登録すると、画像のダウンロードや学外からのアクセスが可能になります。

図書館ウェブページからのアクセス方法

- ・ 図書館トップページ>資料の探し方>電子資料>データベース
- ・ URL : <https://www.aichi-fam-u.ac.jp/library/search/electronic/O2.html>
- ・ <<美術分野>>の ARTstor デジタルライブラリーを選択し、

トップページの

[Artstor Digital Library](#) →

からログインをすると、検索ページに進みます。

できること

画像の検索・閲覧・印刷（基本機能）


画像のダウンロード、学外からのアクセス（個人アカウント登録後）

個人アカウント（リモートアカウント）の登録（本学学生・教職員のみ）

無料の個人アカウントに登録すると、画像のダウンロードと 120 日間の学外アクセスが可能になります。

初回の登録は、学内ネットワークに接続された端末から行ってください。

詳細は、データベース一覧ページの「ARTstor リモートアカウントの設定について」をご参照ください。

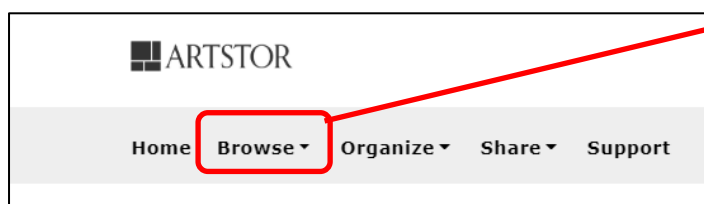


検索ページ右上の「Register」から登録画面へ
登録後は「Log in」から学外アクセス可能

1-1. 検索 Browse

画面上部の Browse から各パブリックコレクションを閲覧できます。

(Browse=ぶらぶら見てまわる)



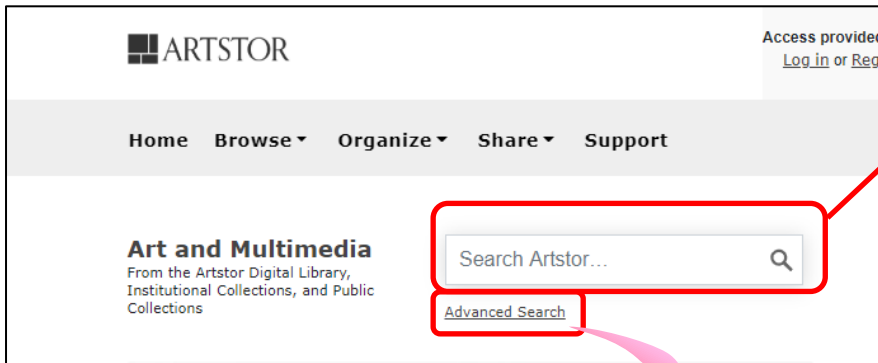
▼から「Public Collections」をクリック
→閲覧したいパブリックコレクションを選択

1-2. 検索 Search

「Search Artstor…」にキーワードを入力し検索します。

「Advanced Search」から年代、地域、分類（絵画、彫刻など）を指定できます。

(Search=特定のものを探す)



キーワード入力

• Search for words or phrases

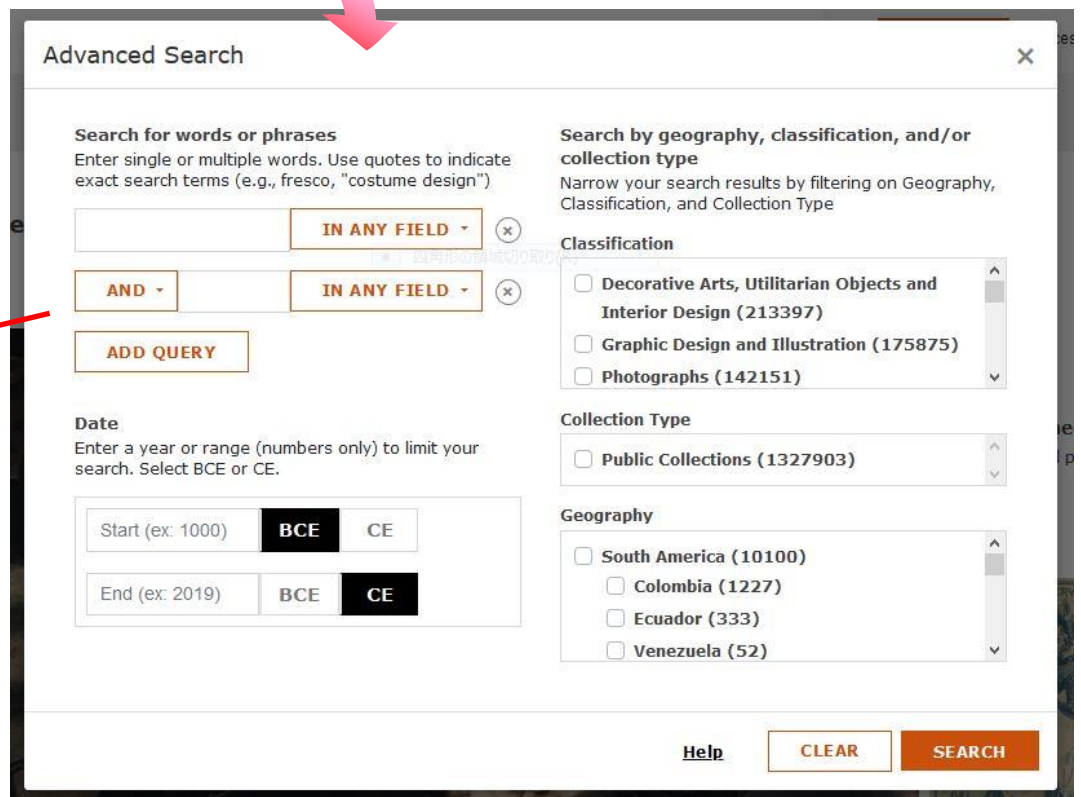
タイトル、作者名など項目ごとにキーワードを追加可能

• Date 年代指定

• Classification 絵画、彫刻などの分類指定

• Collection Type パブリックコレクションを指定可能

• Geography 地域指定

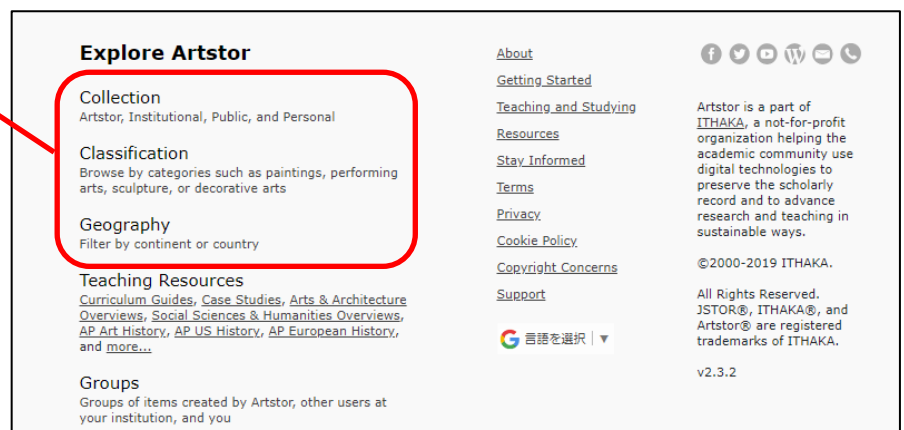


1-3. 検索 Explore

画面下部の Explore Artstor からコレクション、分類、地域いずれかを選択し、下位カテゴリを順にたどって検索します。

(Explore=探検する)

いずれかを選択
→対象範囲を狭めてゆく



2. 検索結果の見方

閲覧したい画像のサムネイルをダブルクリックすると詳しい検索結果をみることができます

The screenshot shows the ARTSTOR search results for 'bernini'. On the left, there is a sidebar with filters for 'Collection Type', 'Geography', 'Classification', and 'Contributor'. The main area displays a grid of 12 image thumbnails, each with a title and a small 'ARTSTOR' logo. A red box highlights the 'IAP' (Institutional Access Point) icon on the thumbnail for 'Portrait of Cardinal...'. A red callout box points to this icon with the text: 'IAP の表示があるものは規約に従い出版利用可能 詳細は「ARTstor の画像利用について」参照'. A red dashed circle highlights a group of thumbnails, and a pink arrow points from this group towards the detailed view page shown below.

地域、年代など絞り込み

拡大、縮小など

- ・ Download 画像のダウンロードと印刷
- ・ Print Preview 画像+作品の詳細情報の印刷
- ・ 画像へのリンクの作成など

The screenshot shows the detailed view page for the sculpture 'Ecstasy of Saint Theresa of Avila'. On the left is a large image of the sculpture. On the right, there is a metadata panel with fields for 'Creator', 'Title', 'Date', 'Location', 'Material', 'Measurements', 'Subject', and 'Collection'. A red box highlights the top right corner of the page, containing buttons for 'ADD TO GROUP', 'DOWNLOAD', 'CITE THIS ITEM', 'PRINT PREVIEW', and a 'COPY' button next to the URL 'https://library.artstor.org/#/assetVLE...'. A red callout box points to the 'ADD TO GROUP' button.

作品の詳細情報を表示

- ・ 作者、タイトル、制作年、サイズ、素材、所蔵機関など
- ・ 所蔵元へのリンクが付与されている場合もあり